

Registro del portal familiar


[Registro por primera vez](#)

[Usuarios recurrentes](#)

[Agregue un usuario existente](#)

Registro por primera vez

Comience visitando <https://jolietlibrary.org/en/events/summerreading> y haga clic en el sol Family.



Si es la primera vez que usa el portal familiar, haga clic en **Únete aquí**.

INICIAR SESIÓN

Ingrese su nombre de usuario y contraseña para iniciar sesión. ¿Olvidaste tu contraseña? [Únete aquí](#)

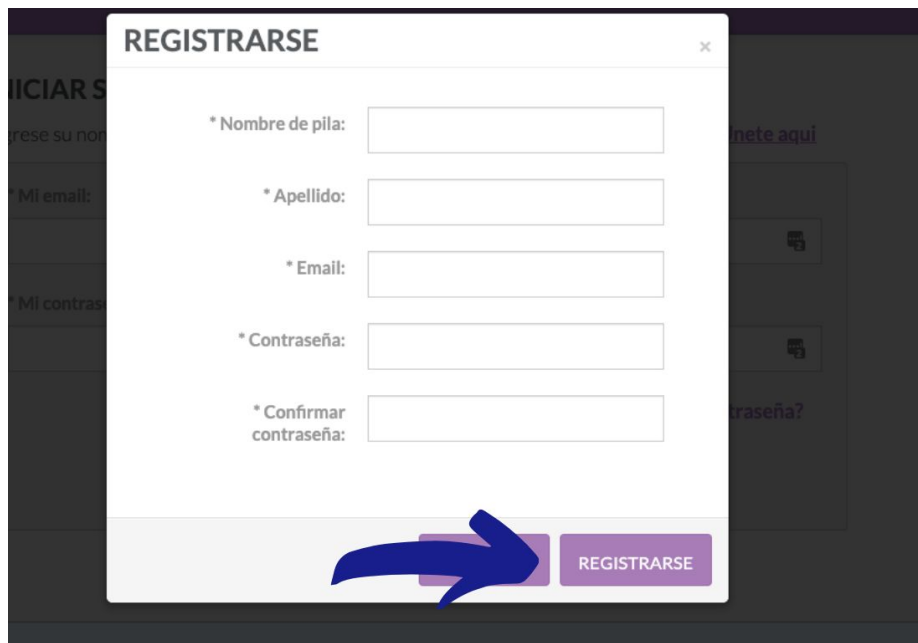
* Mi email:

* Mi contraseña:

[¿Olvidaste tu contraseña?](#)

INICIAR SESIÓN

Complete la información solicitada en la ventana emergente y haga clic en **Registrarse**. Recibirá una verificación por correo electrónico de Wandoo. Debe completar el proceso de verificación antes de que se le permita iniciar sesión.

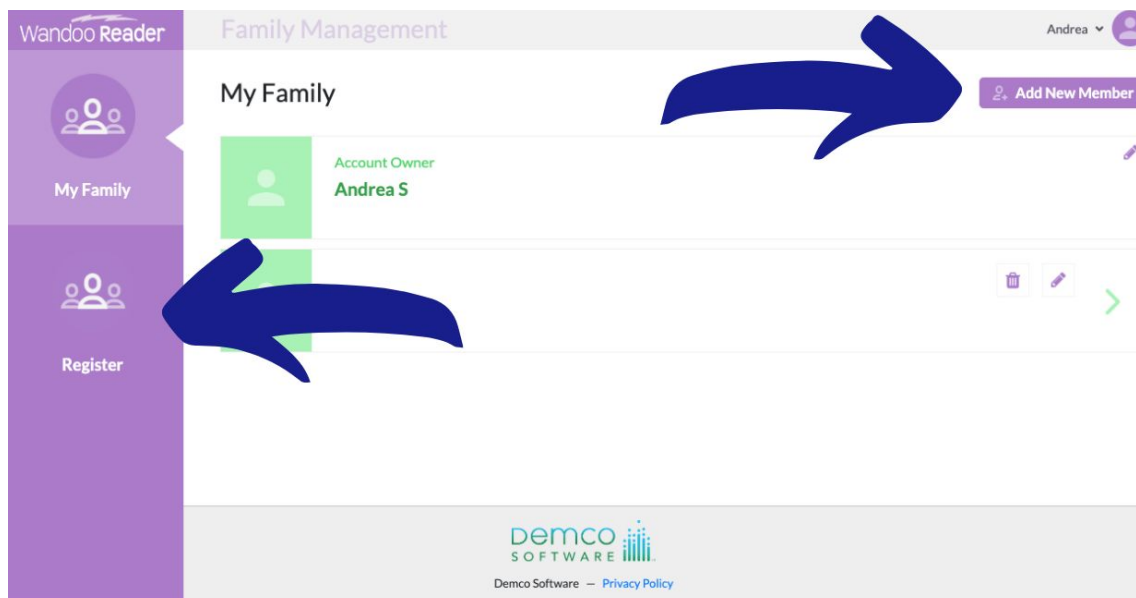


The image shows a modal window titled "REGISTRARSE" with a close button (X) in the top right corner. The form contains five input fields, each with an asterisk indicating it is required:

- * Nombre de pila: [input field]
- * Apellido: [input field]
- * Email: [input field]
- * Contraseña: [input field]
- * Confirmar contraseña: [input field]

At the bottom right of the modal is a purple button labeled "REGISTRARSE". A large blue arrow points from the bottom of the form towards this button.

Una vez que hayas iniciado sesión, estarás en la página de inicio del portal familiar. Esta será la pantalla principal que usará para administrar el progreso de lectura de verano de su familia. Los miembros de la familia aparecerán en el centro de la pantalla. Como es la primera vez que usa el portal familiar, agregará miembros haciendo clic en **Add New Member** o en la pestaña **Register**.




Haga clic en la pestaña **Add New User** y complete la información solicitada para registrarse. Aquí hay algunas notas importantes para ayudarlo a completar la información correctamente.

- Niveles del programa
 - **Niños:** desde el nacimiento hasta el sexto grado (otoño 2020)
 - **Adolescentes:** desde el séptimo grado hasta el 12 ° grado (otoño de 2020)
* Nota: los graduados de High School del 2020 pueden hacer el programa para adolescentes.
 - **Adultos:** mayores de 18 años
- Cada persona necesita un nombre de usuario único.
- Las contraseñas deben tener entre 4 y 8 caracteres.
- Para niños y adolescentes,
 - El grado y la escuela serán para el otoño de 2020.
 - Verificar si la participación se puede compartir con las escuelas. Esto será para un posible reconocimiento en otoño. Las escuelas obtendrán solo el nombre del estudiante y ninguna otra información.
 - El nivel de juego para niños no es importante. Esta es una historia interactiva para agregar algo extra. También puede optar por desactivar esto.

Una vez hecho esto, haga clic en **Submit**. Repetirá este proceso para **cada miembro de la familia**.

Register

Link Existing User **Add New User** 

Program
Kids Summer 2020

First Name Last Name Username

Email Password Confirm Password


Select Difficulty Select Grade Select School

My Location
Select Location

Additional Questions
Please enter the following additional questions.

Phone Number

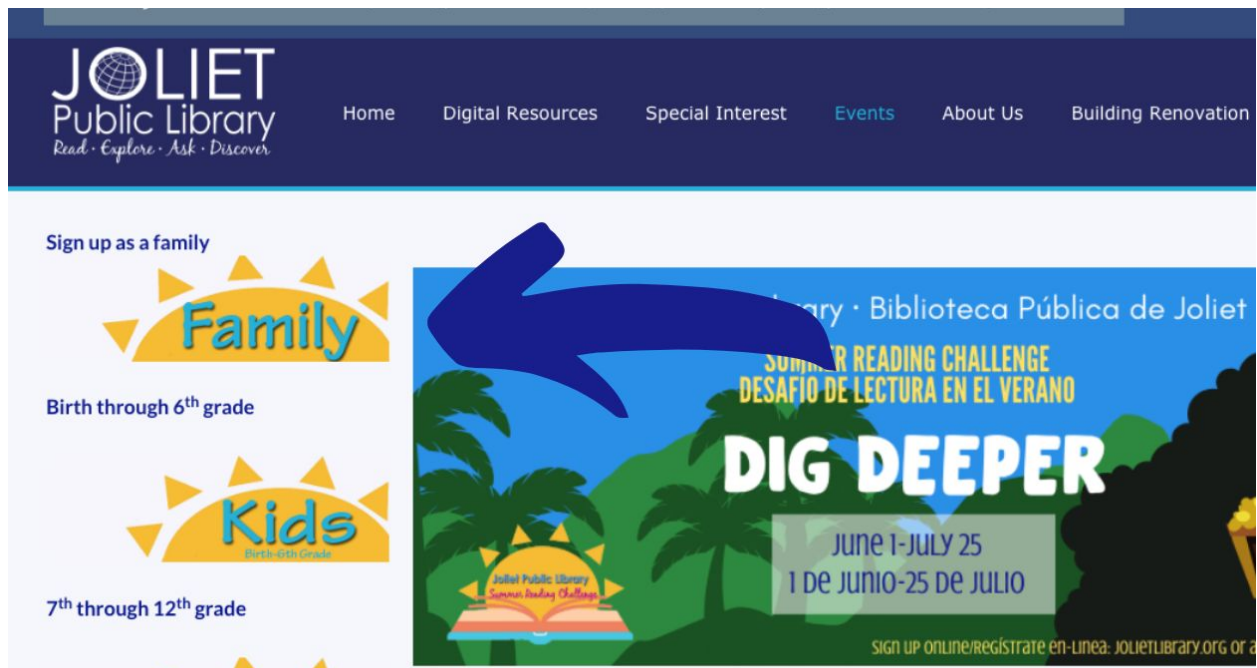
Can we share with your child's school that they participated in Summer Reading?
 Yes
 No

 **Submit**

Si usted tiene alguna pregunta sobre la Lectura de Verano, llame a la biblioteca al 815-740-2660 o envíenos un correo electrónico summerreading@jolietlibrary.org

Usuarios Recurrentes

Comience visitando <https://jolietlibrary.org/en/events/summerreading> y haga clic en el sol Family.



Introduzca su dirección de correo electrónico y contraseña. Si ha olvidado su contraseña, deberá utilizar el enlace de Wandoo **Forgot your Password**.

LOG IN

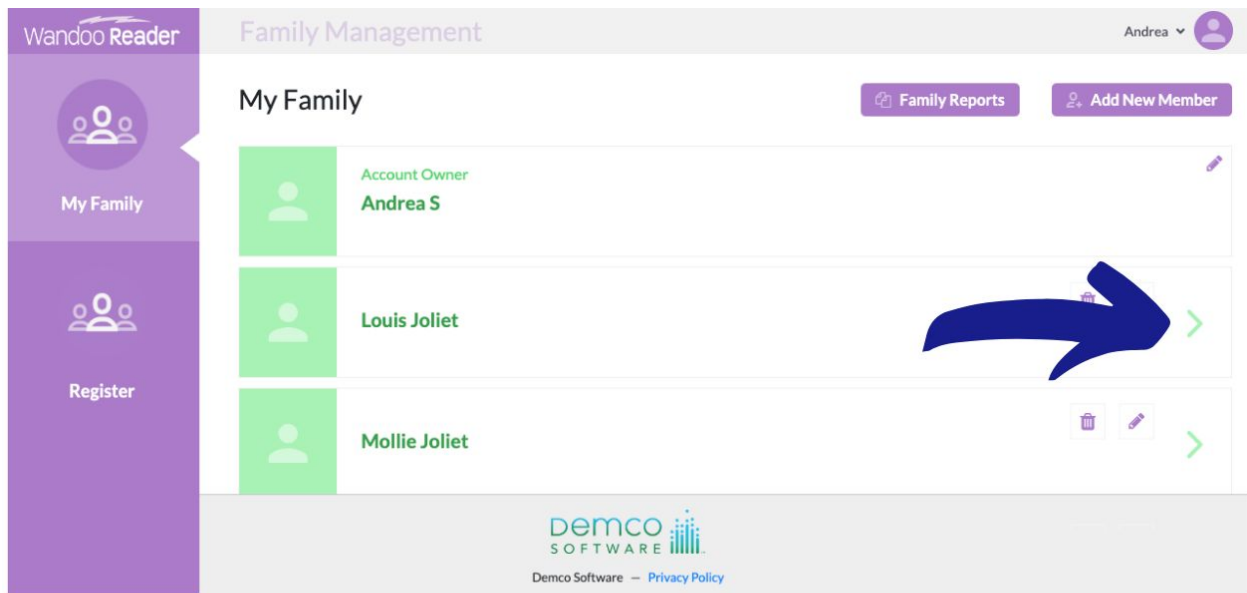
Enter your username and password to log in. Not registered yet? [Join here](#)

* My Email:

* My Password:

[Forgot Your Password?](#)

LOG IN



A continuación, haga clic en la pestaña **Upcoming Programs**.



Desplácese por la lista para encontrar el programa correcto y presione **Register**.

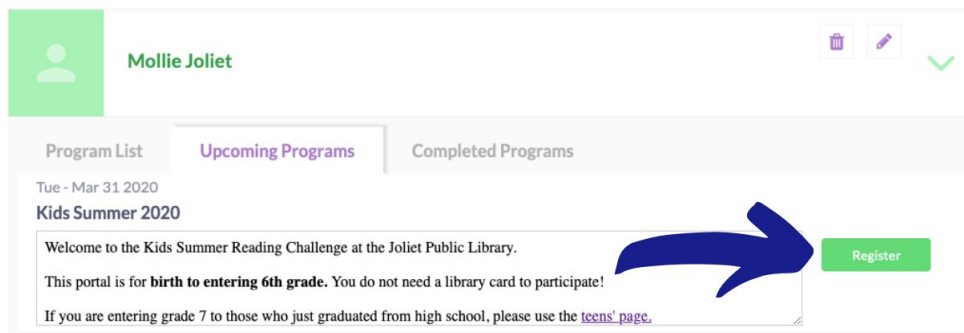
Niveles del programa:

Niños: desde el nacimiento hasta el sexto grado (otoño 2020)

Adolescentes: desde el séptimo grado hasta el 12 ° grado (otoño de 2020)

* Nota: los graduados de High School del 2020 pueden hacer el programa para adolescentes.

Adultos: mayores de 18 años

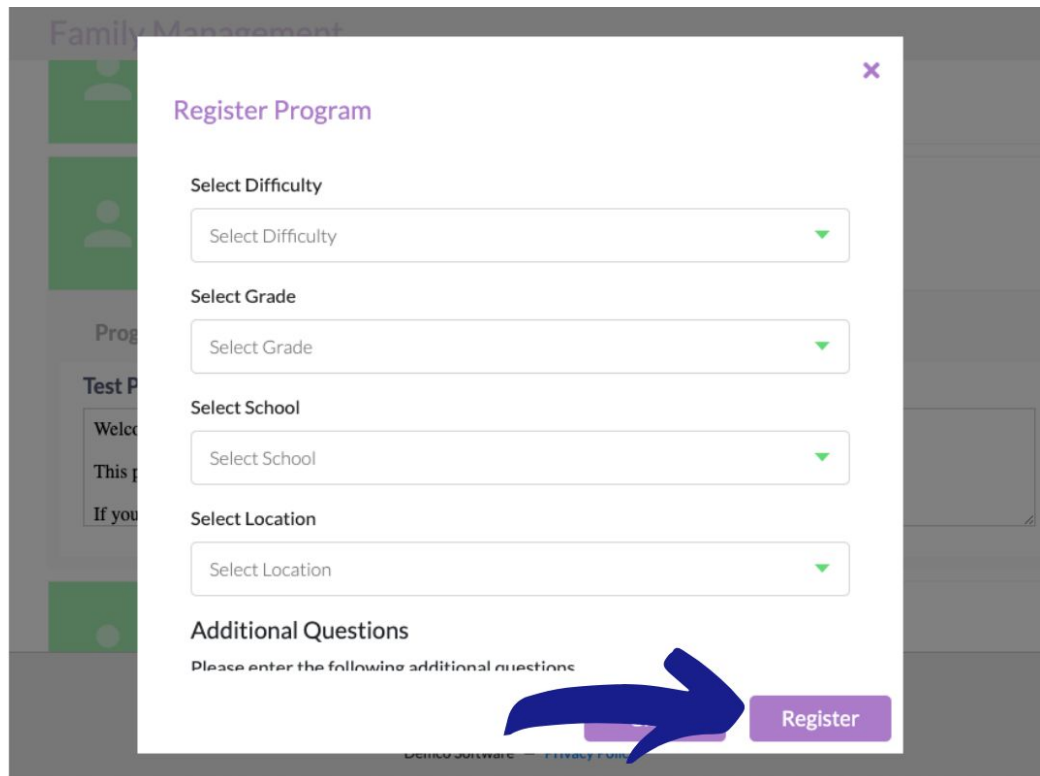


Para todos grupos de edad, complete la información solicitada.

Aquí hay algunas cosas importantes para tener en cuenta para los niños y adolescentes.

- El grado y la escuela serán para el otoño de 2020.
- Verificar si la participación se puede compartir con las escuelas. Esto será para un posible reconocimiento en otoño. Las escuelas obtendrán solo el nombre del estudiante y ninguna otra información.
- El nivel de juego para niños no es importante. Esta es una historia interactiva para agregar algo extra. También puede optar por desactivar esto.

Una vez hecho esto, haga clic en Register.

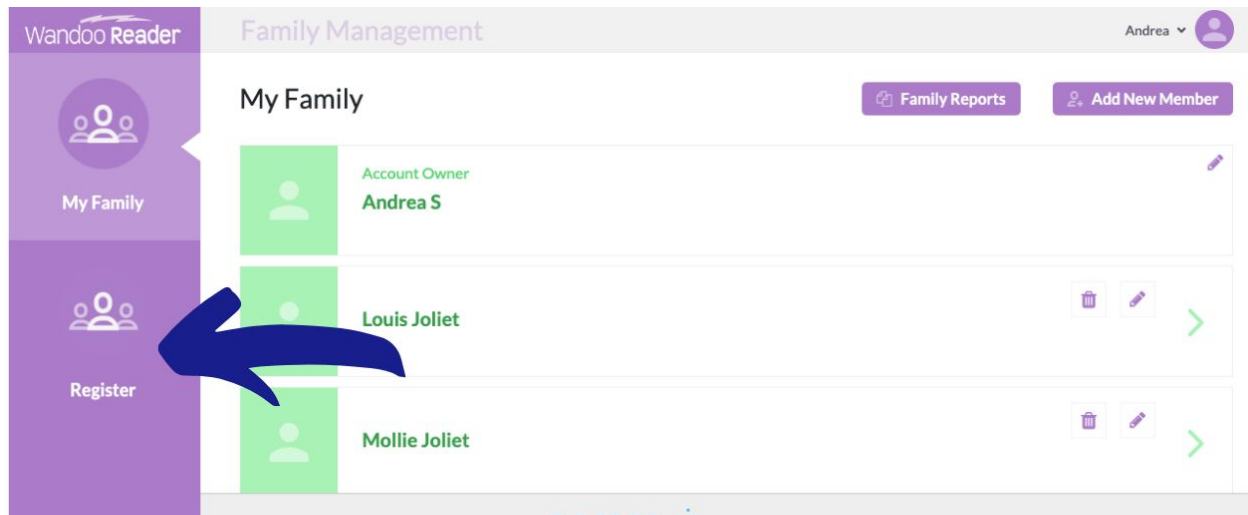


The image shows a screenshot of a web application interface. A modal window titled "Register Program" is open, featuring a close button (X) in the top right corner. The form contains four dropdown menus: "Select Difficulty", "Select Grade", "Select School", and "Select Location". Below these is a section for "Additional Questions" with the instruction "Please enter the following additional questions". A large blue arrow points to a purple "Register" button at the bottom right of the form. The background shows a blurred "Family Management" page with a sidebar containing icons and text like "Prog", "Test P", "Welc", "This p", and "If you".

Si tiene alguna pregunta sobre Summer Reading, llame a la biblioteca al 815-740-2660 o envíenos un correo electrónico a summerreading@jolietlibrary.org

Agregar un usuario existente

Si **tiene** un miembro de la familia que tiene una cuenta, pero no está conectado al portal de su familia, puede vincularlos. Haga clic en el **botón Register** en el lado izquierdo.



En la pestaña **Link Existing User**, ingrese el nombre de usuario y la contraseña del miembro de la familia y haga clic en **Submit**.

The image shows a screenshot of the 'Link Existing User' form. The form is titled 'Link Existing User' and has two input fields: 'User Name' and 'Password'. Each field has a small icon on the right side. At the bottom right of the form, there is a purple 'Submit' button. A blue arrow points to the 'Link Existing User' tab, and another blue arrow points to the 'Submit' button.

Si tiene alguna pregunta sobre la lectura de verano, llame a la biblioteca al 815-740-2660 o envíenos un correo electrónico a summerreading@jolietlibrary.org